



FII
GUARDIAN
LOGÍSTICA
GALG11

RELATÓRIO MENSAL | FEVEREIRO 22

FII GUARDIAN LOGÍSTICA GALG11

PAGAMENTO DE PROVENTOS

DATA BASE
25.02.22

DATA PAGAMENTO
15.03.22

RENDIMENTO
R\$ 0,82/COTA

MÊS DE REFERÊNCIA
FEVEREIRO/22



OBJETIVO DO FUNDO

O FII Guardian Logística foi criado com o objetivo de auferir rendimentos mensais aos seus cotistas por meio de investimentos, predominantemente em imóveis no segmento logístico e com a finalidade de locação, desde que atendam aos critérios e à política de investimento do fundo descritos no regulamento.

PRINCIPAIS CARACTERÍSTICAS

CÓDIGO NEGOCIAÇÃO GALG11	PERIODICIDADE RENDIMENTOS MENSAL	TAXA DE ADMINISTRAÇÃO 0,95% a.a. a 1,01% a.a. ⁽¹⁾
ADMINISTRADOR BRL TRUST	PRAZO DURAÇÃO FUNDO INDETERMINADO	TAXA DE PERFORMANCE 20% <small>SOBRE O QUE EXCEDER O BENCHMARK</small>
CONSULTOR IMOBILIÁRIO GUARDIAN GESTORA	TOTAL DE COTAS EMITIDAS 5.748.530	BENCHMARK IPCA + 6% a.a.

⁽¹⁾ EM REGRA CASCATA, CONFORME PREVISTO NO REGULAMENTO.

VALOR DE
MERCADO⁽¹⁾
563,18
(R\$ milhões)
VALOR DE
MERCADO⁽¹⁾
97,97
(R\$ / cota)
VALOR
PATRIMONIAL
624,58
(R\$ milhões)
RETORNO
⁽¹⁾⁽²⁾
-1,09%
em fev/21
RENDIMENTO
DO MÊS
0,82
(R\$/cota/mês)
DIVIDEND
YIELD⁽¹⁾
10,04%
a.a.
WAULT⁽³⁾
10,98
anos

VACÂNCIA

0%
física e financeira
ATIVOS
REAIS
6
imóveis
ABL
TOTAL
+175k
m² locáveis
TOTAL DE
COTISTAS
+7.400
investidores
LIQUIDEZ
MÉDIA
522,15k
(R\$ /dia)

(1) VALOR DE FECHAMENTO DATA BASE 25/02/2022; (2) CONSIDERA RETORNOS DE GANHO DE CAPITAL E DIVIDENDOS PAGOS; (3) WAULT (WEIGHTED AVERAGE OF UNEXPIRED LEASE TERM): MÉDIA PONDERADA DO PRAZO DOS CONTRATOS VIGENTES DE LOCAÇÃO PELA RECEITA CONTRATADA.

COMENTÁRIOS DO GESTOR

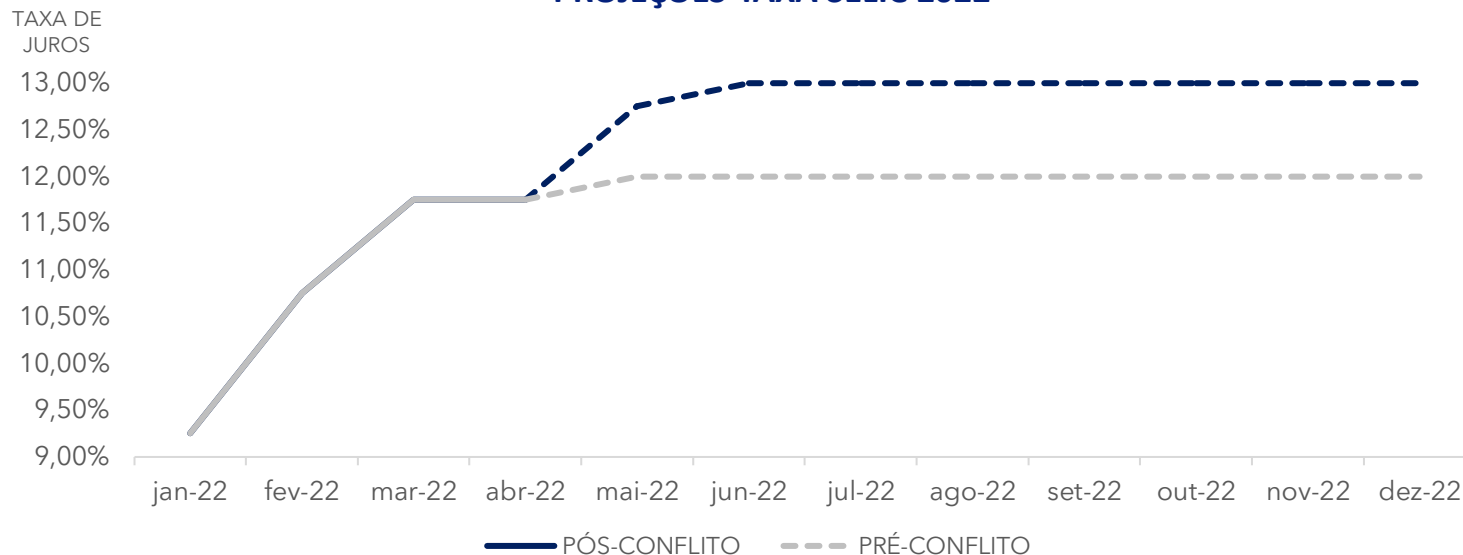
O mercado de maneira geral, já precificava 2022 como um ano de grandes oscilações. A expectativa de diminuição dos impactos da pandemia na economia, seus efeitos na inflação, tanto no Brasil como no mundo, e as eleições presidenciais no fim do ano, eram os principais elementos considerados nas projeções dos agentes no mercado.

Com todas essas variáveis ainda sobre a mesa, os cenários ficaram ainda mais turvos considerando a adição da guerra, entre Ucrânia e Rússia, na equação. Os impactos desse conflito já são sentidos ao redor do mundo e no Brasil não foi diferente. As projeções de SELIC para o fim de 2022 já apresentam alterações, com alguns agentes apontando para 13% a.a. no final do ano, ante um cenário de 12% a.a. pré-conflito. Esse ajuste se dá, principalmente, pelas pressões inflacionárias geradas recentemente, que impactam, de maneira geral, o setor agrícola e de combustíveis.

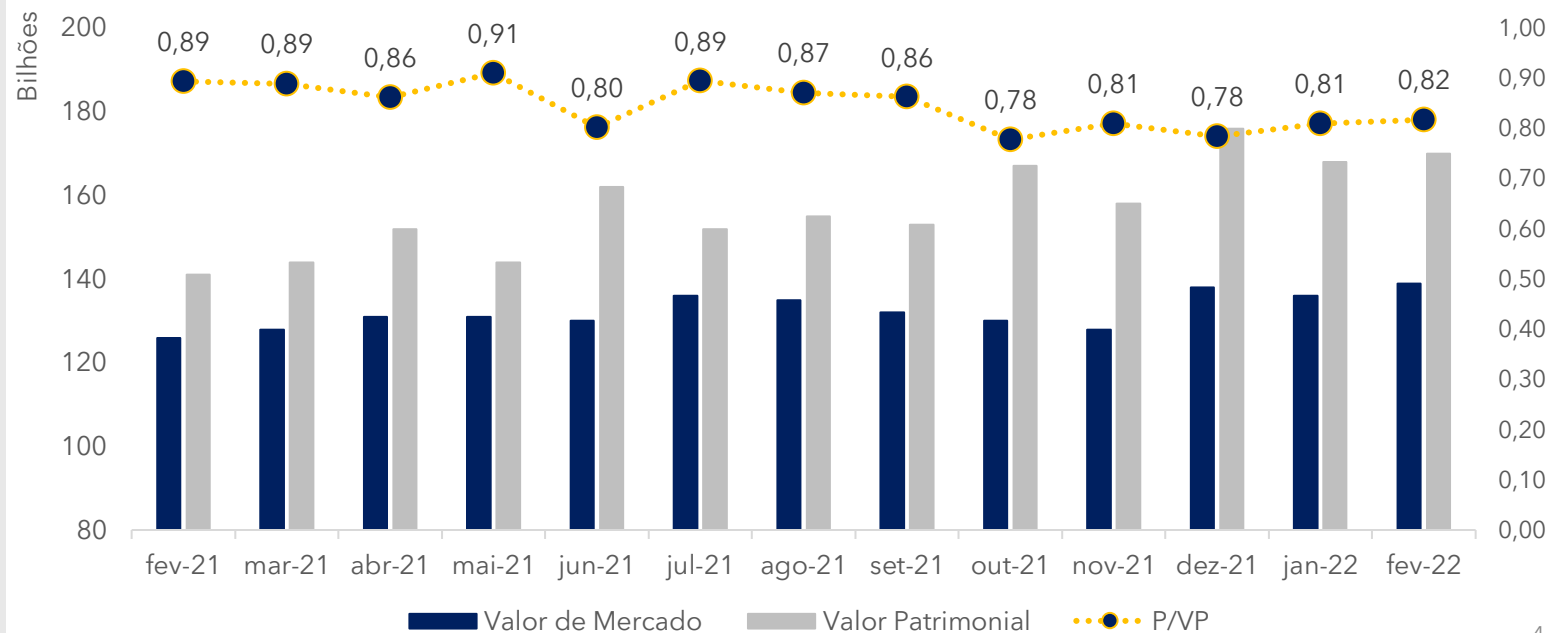
Diante dessas incertezas o mercado se torna muito mais volátil e distorções podem surgir, juntamente com janelas de oportunidade. O valor de mercado dos Fundos de Investimentos Imobiliário encerrou o mês de janeiro/22 com um desconto ao redor de 20% sobre seu valor patrimonial, refletindo parte das incertezas projetadas, bem como o horizonte de alta de juros durante 2022.

Neste cenário de incertezas, apesar das potenciais oscilações de mercado que produtos de renda variável estão suscetíveis, os dividendos do GALG11 seguem protegidos pelos seus contratos atípicos de longo prazo e com empresas renomadas, apresentando um fluxo sólido de recebíveis aos seus cotistas.

PROJEÇÕES TAXA SELIC 2022



EVOLUÇÃO VALOR DE MERCADO & VALOR PATRIMONIAL



DISTRIBUIÇÃO DO RESULTADO

Referente ao mês de fevereiro de 2022, o fundo distribuirá o valor de R\$0,82 por cota para os detentores das cotas GALG11.

O pagamento será realizado em 15/mar/2022 para aqueles que possuíam cotas em 25/fev/2022.

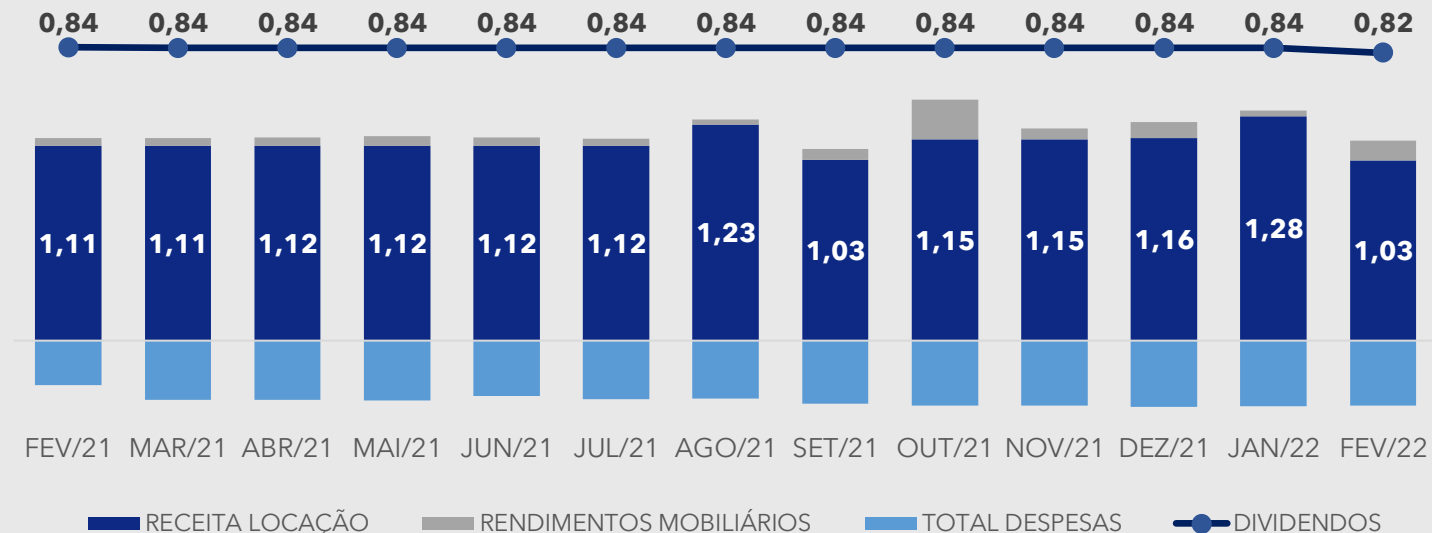
Este rendimento é referente aos aluguéis dos imóveis adquiridos pelo fundo somados aos resultados de aplicações financeiras de renda fixa.

No mês de Janeiro, a British American Tobacco realizou o pagamento de parte do aluguel do ativo de Cachoeirinha, referente a fevereiro, de maneira adiantada. Dessa forma, a receita de locação no mês de Fevereiro foi menor devido à compensação dos valores adiantados, não refletindo uma alteração permanente no fluxo de aluguéis.

Ao lado, seguem as receitas e despesas do fundo referentes aos últimos 12 meses.



COMPOSIÇÃO DO RESULTADO POR COTA (R\$)



DEMONSTRAÇÃO DO RESULTADO SIMPLIFICADA (R\$)

	JAN/22	FEV/22	2022	12M
RECEITA LOCAÇÃO	7.359.534,95	5.915.430,59	13.274.965,54	76.702.688,99
RENDIMENTOS MOBILIÁRIOS	204.646,70	647.578,86	852.225,55	4.776.251,11
TOTAL DE RECEITAS	7.564.181,65	6.563.009,45	14.127.191,09	81.478.940,10
TOTAL DE DESPESAS	(2.147.924,42)	(2.135.055,15)	(4.282.979,58)	(23.800.262,64)
RESULTADO	5.416.257,22	4.427.954,29	9.844.211,52	57.678.677,46
RESULTADO DISTRIBUÍDO	4.828.765,20	4.713.794,60	9.542.559,80	56.692.020,20
RES. ACUM. NÃO DISTRIBUÍDO	2.320.349,05	2.034.508,75	4.354.857,80	15.077.256,32
RESULTADO POR COTA	0,94	0,77	1,71	10,23
DISTRIBUIÇÃO POR COTA	0,84	0,82	1,66	10,06
ACUMULADO POR COTA	0,40	0,35	0,35	0,35

(1) CONTÉM ALUGUEL DA BAT ADIANTADO.

PERFORMANCE GALG11

RENTABILIDADE

A cota do Fundo encerrou o mês de fevereiro (25/fev/2022) com o valor de R\$ 97,70 representando um dividend yield de 10,04% sobre os dividendos de R\$ 0,82 /cota do referido mês. A distribuição se manteve estável e a rentabilidade do GALG11 continua como uma das mais elevadas do setor.

Ao final do mês de fevereiro, o spread entre a NTN-B 2035 e o Fundo era de 4,57%.

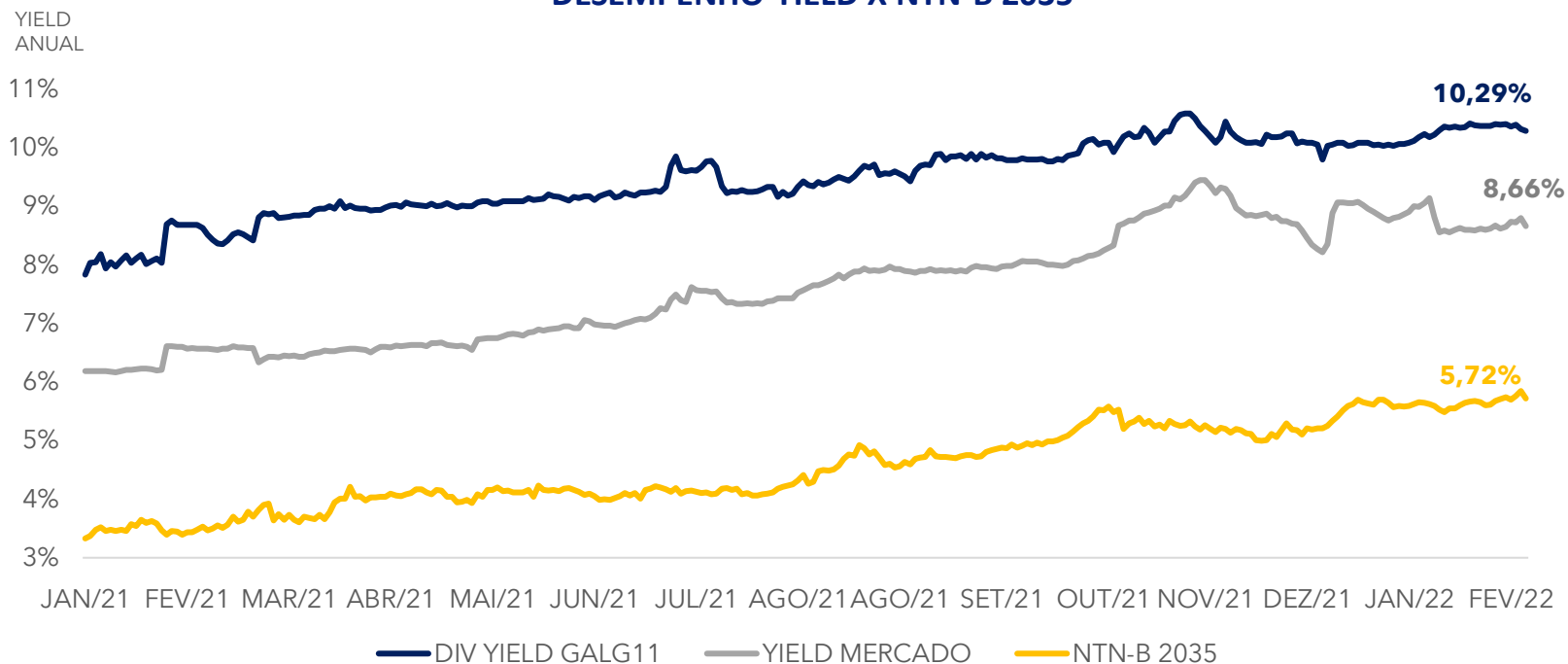
A comparação da performance do GALG11 com a NTN-B 2035 é extremamente oportuna e mostra a qualidade de seus dividendos. Tal comparação se torna ainda mais relevante quando somada à classificação de crédito de longo prazo dos locatários do portfólio.

LIQUIDEZ

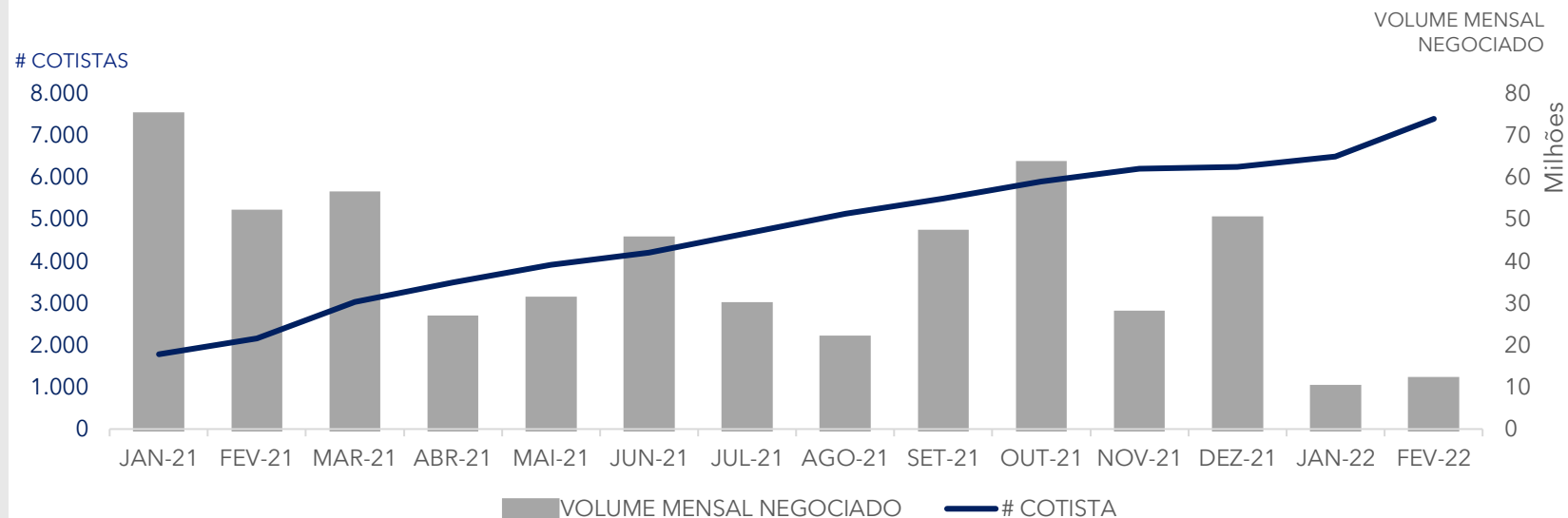
O fundo teve um total de 12.033 negociações no mês de fevereiro, movimentando R\$ 9,92 milhões com uma liquidez média diária de R\$ 522 mil. No mês de fevereiro o fundo atingiu a marca de mais de 7.400 cotistas, continuando com a tendência de crescimento da sua base.



DESEMPENHO YIELD X NTN-B 2035

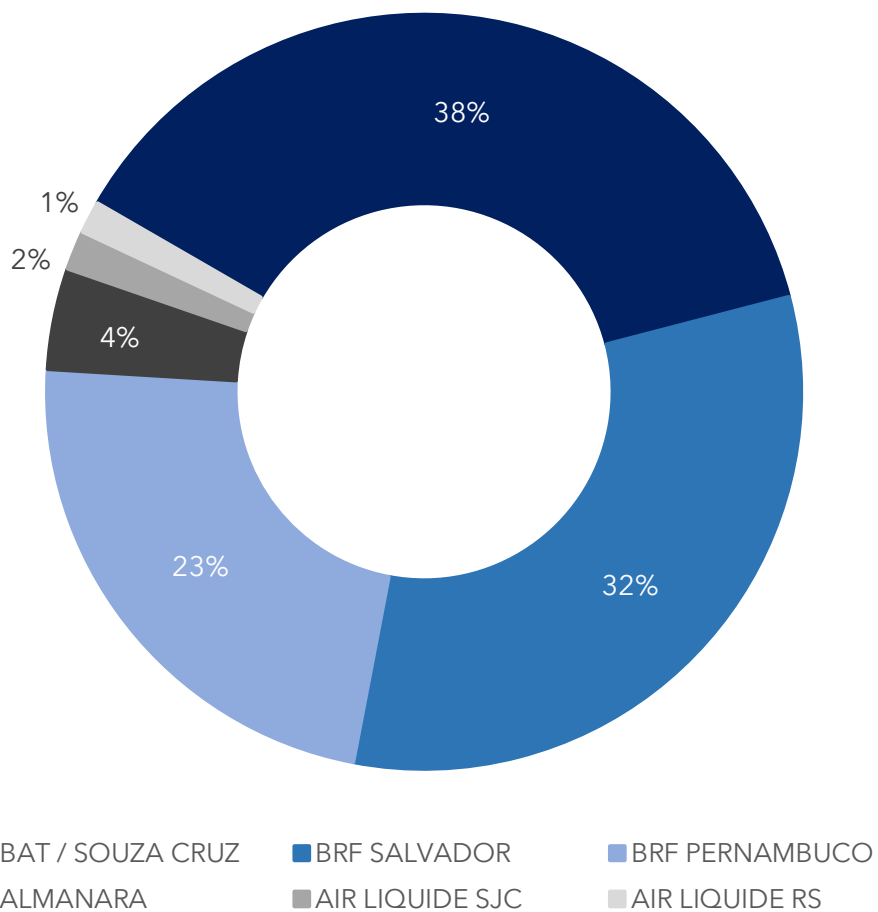


EVOLUÇÃO BASE COTISTAS & VOLUME NEGOCIADO



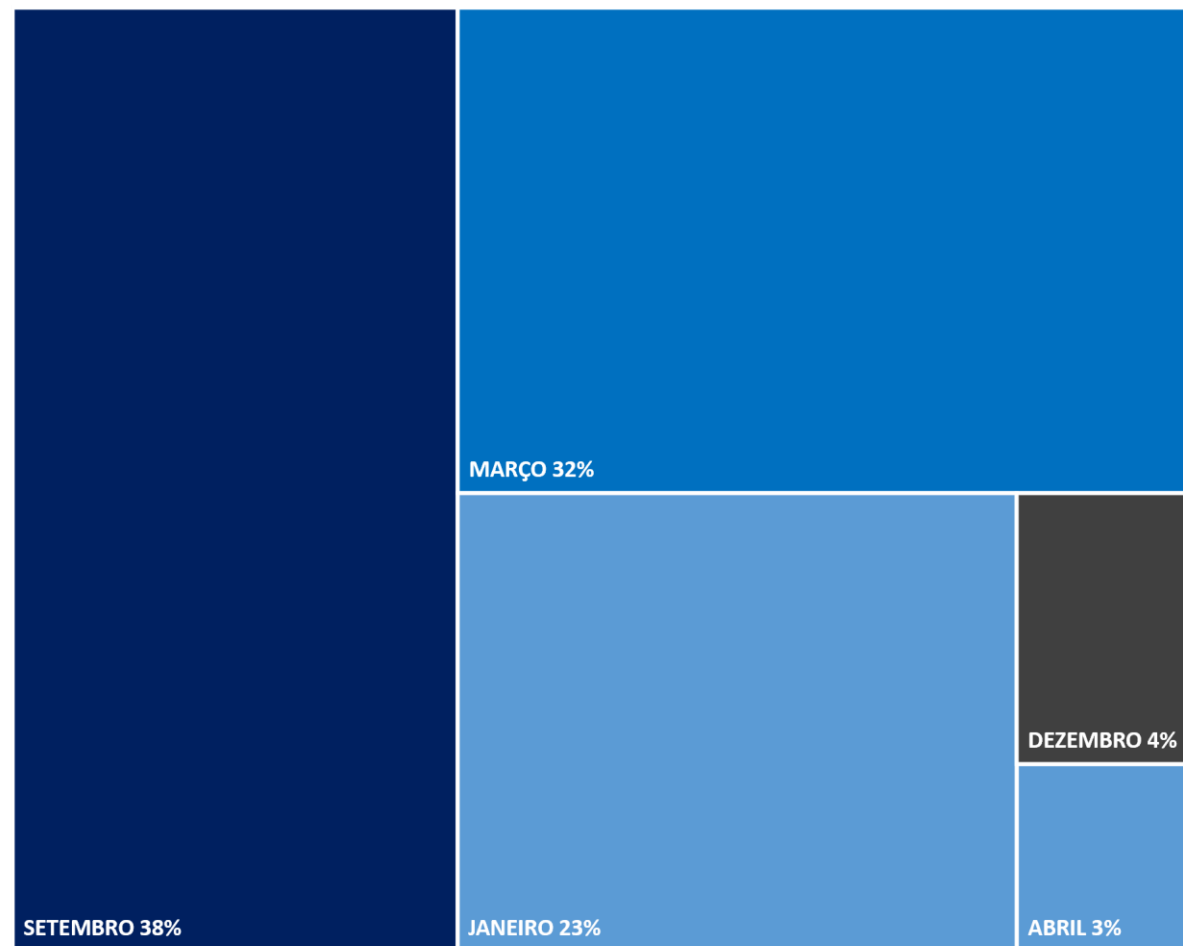
PORTFÓLIO GALG11

RECEITA POR ATIVO IMOBILIÁRIO



REAJUSTE DOS CONTRATOS

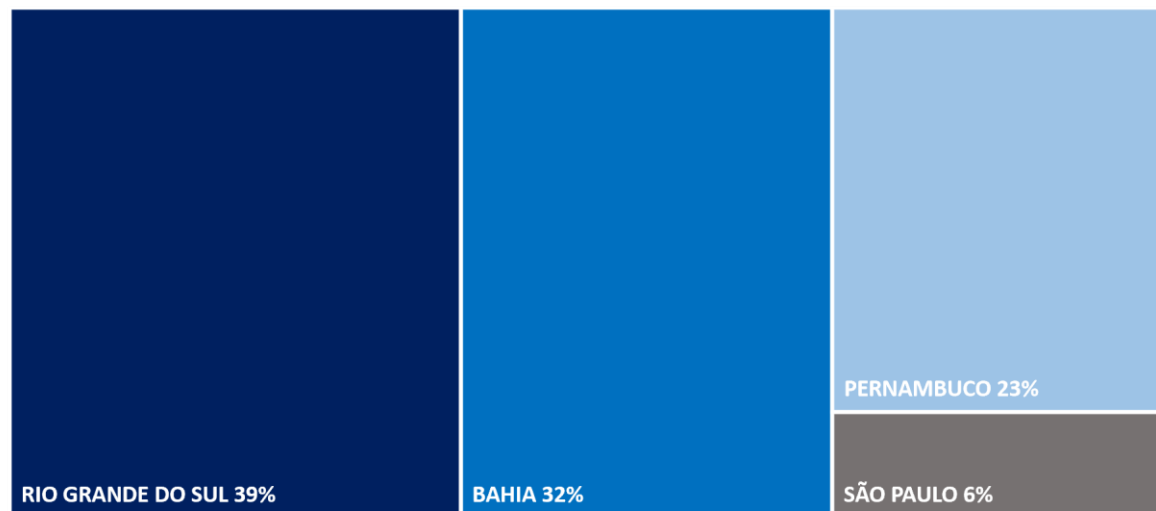
MÊS REAJUSTE (% RECEITA CONTRATADA)



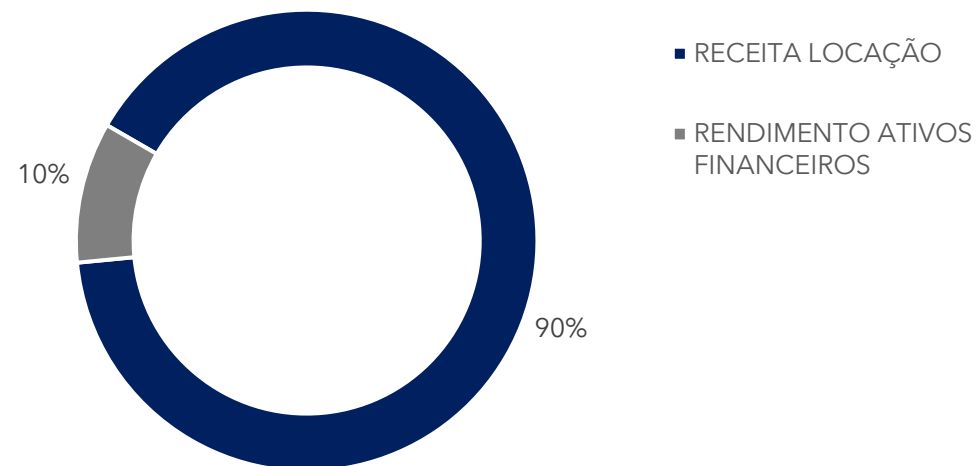
O fundo possui todas suas receitas ancoradas em inquilinos renomados, com elevado nível de *rating* e em imóveis estratégicos para a operação de seus usuários.

PORTFÓLIO GALG11

RECEITA POR ESTADO



RECEITA POR CLASSE DE ATIVO



QUADRO RESUMO DOS CONTRATOS

LOCATÁRIO	CONTRATO	ABL (M²)	INDEXADOR	DATA DE TÉRMINO	DATA DE REAJUSTE ⁽²⁾
BAT-SOUZA CRUZ CACHOEIRINHA	ATÍPICO	79.984	IPCA	05/09/2027	SETEMBRO
ALMANARA JANDIRA	ATÍPICO	5.602	IPCA	01/11/2037	DEZEMBRO
AIR LIQUIDE CANOAS	ATÍPICO	7.000	IPCA	01/04/2031	ABRIL
AIR LIQUIDE SJC	ATÍPICO	17.800	IPCA	01/04/2031	ABRIL
BRF SALVADOR	ATÍPICO	35.690	IPCA	15/12/2027	MARÇO
BRF PERNAMBUCO	ATÍPICO	30.694	IPCA	01/01/2048	JANEIRO

(1) VALOR DOS IMÓVEIS LÍQUIDO DE DÍVIDAS
(2) REGIME CAIXA



PERFIL DA DÍVIDA

O fundo atualmente possui 6 imóveis, sendo que 3 deles possuem dívidas emitidas cedendo parte de seus recebíveis.

Considerando o perfil de ativos e locatários, bem como a segurança jurídica dos contratos de locação, os gestores do fundo viabilizaram taxas atrativas para as dívidas supracitadas, resultando em uma alavancagem positiva nas operações.

Dessa forma, unindo a gestão ativa imobiliária e financeira do fundo, seus gestores conseguiram otimizar os ganhos do portfólio e entregar mais valor aos seus cotistas.

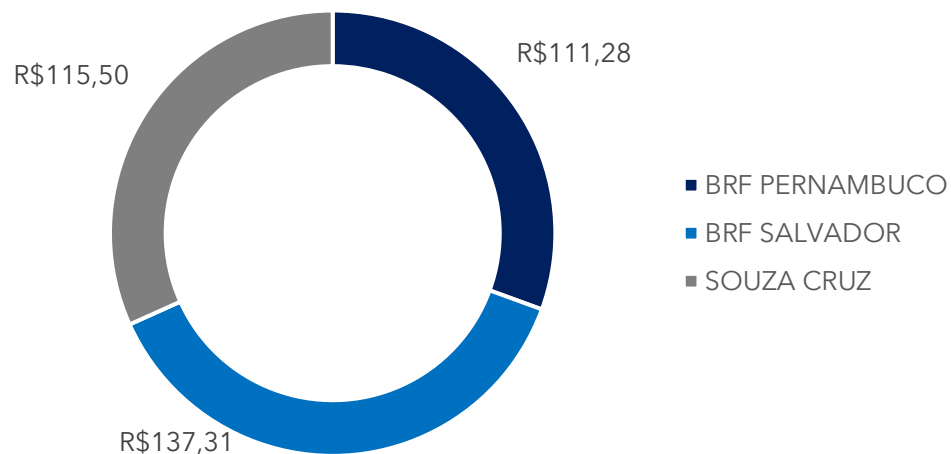
Por fim, ressaltamos que não houve carência de juros ou amortização na estruturação das dívidas, seus prazos de liquidação coincidem com o vencimento dos seus respectivos contratos de locação e seus saldos são corrigidos anualmente pelo IPCA do período, assim como os contratos de locação vinculados à elas. Dessa forma, atualmente as 3 dívidas existentes no portfólio estão sendo amortizadas mensalmente e estarão 100% liquidadas ao fim dos contratos de locação dos seus respectivos imóveis.



ALAVANCAGEM ⁽¹⁾



CRI POR ATIVO ⁽¹⁾



INFORMAÇÕES GERAIS

INDEXADOR CRI

IPCA 100%

PRAZO DO CRI

IGUAIS AOS CONTRATOS DE LOCAÇÃO

RAZÃO DÍVIDA/ATIVOS ⁽²⁾

34% DO FUNDO

⁽¹⁾ EM MILHÕES DE REAIS

⁽²⁾ RAZÃO ENTRE ATIVOS TOTAIS (CONSIDERANDO FIANÇAS BANCÁRIAS) E O SALDO DEVEDOR DOS CRI

SOUZA CRUZ

CACHOEIRINHA | RS



ENDEREÇO

AV. FREDERICO AUGUSTO RITTER, 8.000



ÁREA LOCÁVEL TOTAL

79.984 m²



TIPO CONTRATO

ATÍPICO



PRAZO REMANESCENTE

67 MESES



ÍNDICE DE REAJUSTE E PERIODICIDADE

IPCA ANUAL



MULTA DE RESCISÃO

100% CONTRATO

REMANESCENTE

O fundo possui a integralidade da área onde se encontra o complexo logístico da Souza Cruz no Rio Grande do Sul. O complexo é formado por diversos galpões, utilidades, estacionamento e edifícios de escritório distribuídos em 501 mil m² de terreno.





BRF VITÓRIA DE SANTO ANTÃO | PE

ENDEREÇO
RODOVIA PE 50, S/Nº, KM 02



ÁREA LOCÁVEL TOTAL

30.694 m²



TIPO CONTRATO

ATÍPICO



PRAZO REMANESCENTE

205 MESES



ÍNDICE DE REAJUSTE E PERIODICIDADE

IPCA ANUAL



MULTA DE RESCISÃO

100% CONTRATO
REMANESCENTE



O fundo possui a totalidade da área onde se encontra o complexo logístico e de distribuição da BRF em Vitória de Santo Antão/PE, ao lado da fábrica da BRF, próximo a Recife. O complexo possui galpão refrigerado, utilidades, escritório e estacionamento ao longo dos 200 mil m² de terreno. O contrato de aluguel tem garantia de fiança do Bradesco no valor de R\$ 65MM.

BRF SALVADOR | BA



ENDEREÇO
RODOVIA BR-324, 13.750



ÁREA LOCÁVEL TOTAL
35.690 m²



TIPO CONTRATO
ATÍPICO



PRAZO REMANESCENTE
71 MESES



ÍNDICE DE REAJUSTE E PERIODICIDADE
IPCA ANUAL



MULTA DE RESCISÃO
100% CONTRATO
REMANESCENTE

O fundo possui a integralidade da área onde se encontra o complexo logístico e de distribuição da BRF em Salvador/BA.

O complexo é formado por galpão refrigerado, utilidades, escritório e estacionamento distribuídos em 151 mil m² de terreno.





ALMANARA JANDIRA | SP

ENDEREÇO
RUA EMÍLIO BARBOSA DA SILVA, 173



ÁREA LOCÁVEL TOTAL

5.602 m²



TIPO CONTRATO

ATÍPICO



PRAZO REMANESCENTE

191 MESES



ÍNDICE DE REAJUSTE E PERIODICIDADE

IPCA ANUAL



MULTA DE RESCISÃO

100% CONTRATO
REMANESCENTE



O fundo possui a integralidade do ativo composto por complexo logístico, câmaras refrigeradas e cozinha industrial central. O imóvel concentra o pré-preparo das receitas ofertadas nas unidades do Almanara em São Paulo. Trata-se de um ativo estratégico para a qualidade da marca e para a logística da empresa. O complexo é formado por galpão construído nos padrões da indústria de alimentos, utilidades e edifício de escritório distribuídos em 7,5 mil m² de terreno.

AIR LIQUIDE

SÃO JOSÉ DOS CAMPOS | SP



ENDEREÇO
ESTRADA MUNICIPAL DO CAJURU, 655



ÁREA LOCÁVEL TOTAL
17.800 m²



TIPO CONTRATO
ATÍPICO



PRAZO REMANESCENTE
111 MESES



ÍNDICE DE REAJUSTE E PERIODICIDADE
IPCA ANUAL



MULTA DE RESCISÃO
100% CONTRATO
REMANESCENTE

O fundo possui a integralidade da área onde se encontra o complexo logístico e distribuição da Air Liquide em São José dos Campos/SP. O complexo é formado por escritório, galpões, envase, utilidades e estacionamento. O contrato de aluguel possui 100% do seu valor garantido por fiança do Citibank.





AIR LIQUIDE CANOAS | RS

ENDEREÇO
RUA DAVID CANABARRO S/Nº



ÁREA LOCÁVEL TOTAL

7.000 m²



TIPO CONTRATO

ATÍPICO



PRAZO REMANESCENTE

111 MESES



ÍNDICE DE REAJUSTE E PERIODICIDADE

IPCA ANUAL



MULTA DE RESCISÃO

100% CONTRATO
REMANESCENTE



O fundo possui a integralidade da área onde se encontra o complexo logístico e distribuição da Air Liquide em Canoas/RS. O complexo é formado por escritório, galpões, envase, utilidades e estacionamento. O contrato de aluguel possui 100% do seu valor garantido por fiança do Citibank.



A GUARDIAN GESTORA

Capital Humano

Time de sócios da Guardian reúne extenso background em Crédito e no Setor Imobiliário em casas de bastante expressão nestes mercados. Tendo todos os sócios longo histórico de estruturação e gestão de deals de crédito imobiliário. São mais de R\$ 2,5 bi em FIs estruturados e geridos pelo time - residencial, comercial logístico e crédito imobiliário. Estes profissionais estão distribuídos em frentes de atuação e se encontram nos comitês de investimento e executivo, lembrando que as aprovações são sempre tomadas em unanimidade.

2000 - 2010	2015	2016	2017	2018	2019	2020	2021		COMITÊ INVESTIMENTOS	COMITÊ EXECUTIVO	BACKGROUND IMOBILIÁRIO	BACKGROUND CRÉDITO
ITAÚ BBA CITI	BRZ INVESTIMENTOS							COLABORADOR GUSTAVO ASDOURIAN CEO Sócio-Fundador	<input checked="" type="checkbox"/>	<input checked="" type="checkbox"/>	<input checked="" type="checkbox"/>	<input checked="" type="checkbox"/>
ITAÚ BBA	BANCO VOTORANTIN		ITAÚ BBA		PANAMBY CAPITAL			RANDALL TERADA Sócio Diretor Risco & Compliance	<input checked="" type="checkbox"/>	<input checked="" type="checkbox"/>	—	<input checked="" type="checkbox"/>
BROOKFIELD	XP	CUSHMAN & WAKEFIELD	CASA RAURIC	BARI ASSET				PEDRO KLÜPPEL Sócio Diretor Crédito Imobiliário	<input checked="" type="checkbox"/>	<input checked="" type="checkbox"/>	<input checked="" type="checkbox"/>	<input checked="" type="checkbox"/>
	CETIP (B3)		BARI SEC		BARI ASSET			JULIEN AVRIL Sócio Diretor Crédito Imobiliário	<input checked="" type="checkbox"/>	<input checked="" type="checkbox"/>	<input checked="" type="checkbox"/>	<input checked="" type="checkbox"/>
ITAÚ	GAFISA	CBRE						GUILHERME MAZIERO Sócio Diretor Properties	<input checked="" type="checkbox"/>	<input checked="" type="checkbox"/>	<input checked="" type="checkbox"/>	—
	CBRE						ANTÔNIO LOPES Sócio Diretor Properties	<input checked="" type="checkbox"/>	<input checked="" type="checkbox"/>	<input checked="" type="checkbox"/>	—	



A GUARDIAN GESTORA

Background Profissional e Atuação

GUSTAVO ASDOURIAN, CFA

Gustavo Asdourian é sócio, fundador, CEO e o Diretor de Gestão da Guardian Gestora. Antes de fundar a Guardian foi sócio e atuou por 10 anos na BRZ Investimentos (com R\$ 3,5 bi de AUM), onde era responsável pela gestão de mais de R\$ 1,6 bi de ativos em fundos de renda fixa. Na BRZ também originou e estruturou mais de R\$700 MM de operações em CRIs, FIDCs e debêntures. Realizava, ainda, gestão de fundos de crédito “estressados”, com experiência em execuções de diversos tipos de garantias. Anteriormente trabalhou no Citibank, onde estruturou e geriu fundos de renda fixa e renda variável. Trabalhou na gestora americana Drake Management, que possuía mais de USD 14 bi sob gestão. Gustavo iniciou sua carreira no banco ItaúBBA em 2003, onde era responsável pela análise de uma carteira de crédito corporativo superior a R\$ 1 bi. Gustavo Asdourian é formado em Administração de Empresas e possui o certificado CFA - Chartered Financial Analyst (CFA)

RANDALL TERADA

Randall Terada é sócio da Guardian e está à frente da área de Risco e Compliance, tendo assentos nos Comitês de Investimento e de Risco e Compliance da gestora. Antes de se juntar à Guardian, atuou na Panamby Capital como Chief Credit Officer na área de Fundos Estruturados, tendo analisado e aprovado mais de R\$ 500 MM em operações. De 2010 a 2015, no Banco Votorantim, mais precisamente na Área de Project Finance, foi responsável por estruturar mais de R\$ 8 bi em financiamentos nos setores de infraestrutura, saneamento e energia; atuou no Itaú BBA como gestor na área de análise de crédito corporativo - responsável por uma carteira de R\$4bi de ativos e também na área de empréstimos sindicalizados. Randall Terada é formado em Engenharia Elétrica pela Escola Politécnica da USP, com pós-graduação em Administração de Empresas pela EAESP- FGV. Possui certificação CGA desde 2019.

PEDRO KLÜPPEL

Pedro Klüppel é sócio da Guardian e está à frente da Tese de Crédito Imobiliário da gestora. Antes de se juntar à Guardian, nos últimos 4 anos foi o responsável pela estruturação e gestão da Barigui Asset e do FII Barigui Rendimentos Imobiliários I (BARI11), principal fundo listado focado em carteiras de crédito pulverizado imobiliário (créditos de financiamento à aquisição e home equity), com R\$ 470MM de PL. Em 2012, integrou o time de Capital Markets para a América do Sul da Cushman & Wakefield, tendo participado da condução de mais de \$ 1 Bi em transações. Ainda na C&W, foi o responsável pela estruturação da BSP Empreendimentos, área imobiliária de renda e desenvolvimento do Bradesco. Em 2010, na XP Investimentos foi o responsável pela estruturação do FII Caixa Incorporação, veículo de R\$ 500MM para o financiamento de incorporações residenciais de média e baixa renda, tendo originado R\$ 190 MM em deals para esta tese de investimento junto a incorporadores de atuação em nível nacional (veículo posteriormente vendido à Mauá Capital). Pedro iniciou sua carreira no mercado financeiro no time de gestão do Brookfield Brasil Real Estate Fund, veículo de investimento em shopping centers gerido pelo asset canadense, com mais de R\$ 4 bi em ativos nas principais cidades do Sudeste. Pedro Klüppel é formado em Administração de Empresas pela EAESP-FGV e é gestor de carteiras CVM.



A guardian gestora

Background Profissional e Atuação

JULIEN AVRIL

Julien Avril é sócio da Guardian e em conjunto com Pedro está à frente da Tese de Crédito Imobiliário da gestora. Antes de se juntar à Guardian, nos últimos 3,5 anos foi o responsável pela estruturação e gestão do FII Barigui Rendimentos Imobiliários I (BARI11), principal fundo listado focado em carteiras de crédito pulverizado imobiliário (créditos de financiamento à aquisição e home equity), com R\$ 470MM de PL. Ingressara no time do Asset em razão de sua experiência como financeiro da Bari Securitizadora por 4 anos, responsável pela estruturação de mais de R\$ 7bi distribuídos em 80 operações, época em que a Bari esteve entre os líderes do ranking de emissões no mercado. Julien iniciou sua carreira no mercado financeiro em 2009 na CETIP (B3), como analista financeiro, responsável por 4 anos pela análise e precificação de novos produtos de renda fixa e derivativos na plataforma. Julien Avril é formado em Engenharia de Produção pelo Centro Universitário FEI.

GUILHERME MAZIERO

Guilherme é sócio da Guardian e está à frente das verticais de ativo real do Guardian Logística, Renda Urbana e de Escritórios. Antes de se juntar à Guardian atuou por 12 anos na área de Capital Markets da CBRE Brasil, com mandatos de advisory e M&A de escritórios, varejo, hotelaria, educação, saúde e empreendimentos residenciais. Ao longo destes anos, Guilherme concluiu mais de R\$ 4 bilhões em transações, atendendo os mais variados perfis de clientes, desde pessoas físicas, passando por Family Offices, Property Companies, Assets, Fundos de Pensão e Soberanos, Incorporadores e Bancos. Formado em Engenharia Civil pela Escola Politécnica da Universidade de São Paulo (USP), Guilherme trabalhou ainda na Construtora Gafisa, com gerenciamento de obras, e no Middle office do Itaú Asset Management.

ANTÔNIO LOPES

Antônio é sócio da Guardian e em conjunto com Guilherme, está à frente das verticais de ativo real do Guardian Logística, Renda Urbana e de Escritórios. Antes de se juntar à Guardian atuou por 10 anos na área de Capital Markets da CBRE Brasil, assessorando seus clientes com mandatos de sell side/buy side e advisory sobre o patrimônio imobiliário, nas áreas de escritórios, logística, varejo, mixed use e incorporação residencial. Em sua carteira de clientes, Antônio reúne os principais agentes do mercado imobiliário em Properties, Incorporação Comercial/Residencial, Bancos e Assets com Foco Imobiliário, tendo executado R\$ 3 bilhões em transações, principalmente nas regiões Sul e Sudeste do país. Antônio é formado em Engenharia Civil pela Universidade Estadual Paulista Júlio de Mesquita Filho (UNESP) e concluiu o Foundation Course em Property Valuation pela Royal Institution of Chartered Surveyors (RICS).



GLOSSÁRIO

COTA VALOR DE MERCADO

VALOR DA COTA NO MERCADO SECUNDÁRIO NA DATA DE FECHAMENTO DO RELATÓRIO.

VALOR DE MERCADO

VALOR DA COTA VALOR DE MERCADO MULTIPLICADO POR TODAS AS COTAS DO FUNDO.

DIVIDEND YIELD

RENTABILIDADE RELATIVA DOS RENDIMENTOS PAGOS AOS COTISTAS DO FUNDO. CALCULADO PELA DIVISÃO DO RENDIMENTO ANUALIZADO SOBRE A COTA VALOR DE MERCADO.

RETORNO MENSAL

RETORNO CONSIDERANDO GANHO DE CAPITAL E RENDIMENTOS DISTRIBUÍDOS.

COTA PATRIMONIAL

REPRESENTAÇÃO DO VALOR FINANCEIRO DE UMA COTA DENTRO DO PATRIMÔNIO LÍQUIDO DO FUNDO.

ABL

ABREVIACÃO DE ÁREA BRUTA LOCÁVEL. REFERE-SE AO ESPAÇO TOTAL NA PARTE INTERNA DE UM EDIFÍCIO QUE PODE SER DESTINADO À LOCAÇÃO.

VACÂNCIA FÍSICA

COMPREENDE A PORCENTAGEM DA ÁREA BRUTA LOCÁVEL VAGA EM M² DENTRE A ÁREA BRUTA LOCÁVEL TOTAL DO FUNDO.

VACÂNCIA FINANCEIRA

COMPREENDE A PORCENTAGEM DA RECEITA DE LOCAÇÃO POTENCIAL DAS ÁREAS VAGAS SOBRE A RECEITA DE LOCAÇÃO TOTAL DO FUNDO.

PL

PATRIMÔNIO LÍQUIDO DO FUNDO.

FII

FUNDO DE INVESTIMENTO IMOBILIÁRIO.

CRI

CERTIFICADO DE RECEBÍVEL IMOBILIÁRIO

WAULT

MÉDIA PONDERADA DO PRAZO DOS CONTRATOS VIGENTES DE LOCAÇÃO PELA RECEITA CONTRATADA.

LTV – LOAN TO VALUE

REPRESENTA A RAZÃO DA DÍVIDA DO FUNDO FRENTE AO SEU PATRIMÔNIO LÍQUIDO.



disclaimer

Este relatório é de caráter exclusivamente informativo, direcionado aos cotistas do fundo e não deve ser considerado uma oferta ou análise para a transação de cotas do mesmo ou qualquer outro ativo financeiro mencionado. Seu conteúdo foi desenvolvido pela Guardian Gestora e sua distribuição ou reprodução integral ou em partes, sem prévio e explícito consentimento da mesma, é vedada. As informações nele contidas estão em conformidade com o regulamento e demais documentos legais, porém não os substituem. Leia atentamente o regulamento antes da decisão de investimento no fundo, com dedicação especial ao objetivo do fundo e sua política de investimento. Os Fundos de Investimento imobiliário são constituídos como forma de condomínio fechado, a partir da icvm 472, portanto suas cotas não são passíveis de resgate e os investidores deste tipo de ativo podem encontrar dificuldades em iniciativas de desinvestimento das mesmas no mercado secundário. O fundo de investimento de que trata este boletim não conta com garantia da instituição administradora, do gestor, do custodiante, de qualquer outra parte ligada à sua constituição e operação, de qualquer tipo de seguro ou do fundo garantidor de crédito (FGC). Para a avaliação de performance de qualquer fundo de investimento é recomendada a análise de período mínimo de 12 meses. A rentabilidade apresentada pelo fundo em histórico não deverá, em qualquer hipótese, ser considerada garantia, promessa ou sugestão de retorno futuro. As informações que embasam este material foram extraídas de fontes fundamentadas e consideradas confiáveis pela Guardian Gestora, no entanto não é possível garantir que estejam imunes a equívocos e estão sujeitas a alterações sem a necessidade de comunicação prévia. As projeções utilizam dados históricos e suposições, de forma que devem ser realizadas as seguintes advertências: (1) Não estão livres de erros; (2) Não é possível garantir que os cenários obtidos venham efetivamente a ocorrer; (3) Não configuram, em nenhuma hipótese, promessa ou garantia de retorno esperado nem de exposição máxima de perda; e (4) Não devem ser utilizadas para embasar nenhum procedimento administrativo perante órgãos fiscalizadores ou reguladores. Para esclarecimentos adicionais é recomendável o direcionamento ao administrador e gestor do fundo, por meio do endereço de correspondência eletrônica a seguir: ri@guardian-asset.com



CONTATO



ENDEREÇO

AV. PEDROSO DE MORAIS 1553, SÃO PAULO, SP 05419-001



EMAIL

RI@GUARDIAN-ASSET.COM



TELEFONE

+55 11 3098 8900



LINKEDIN

GUARDIAN GESTORA S.A.



INSTAGRAM

GUARDIAN.GESTORA



GUARDIAN
GESTORA


ANBIMA

ADESÃO PROVISÓRIA
Autorregulação